

Tee sijaispuhakemus sähköisesti Lomitusnetissä

Kun teet sijaispuhakemuksen Lomitusnetissä, kirjallinen hakemuksesi tulee perille paikallisyksikköön heti, kun painat Lähetä.

Tee näin:

1. syötä selaimen osoitekenttään lomitus.fi



Etusivulle >

Melan asiointipalvelut

Pääset kirjautumaan Melan asiointipalveluun ja Lomitusnettiin henkilökohtaisilla verkkopankkitunnuksillasi, mobiilivarmenteella tai varmennekortilla.

- Asiointipalvelu
- Lomitusnetti
- Maatalousyrittäjien työterveyshuolto-sovellus

Älä kuitenkaan mene Melan Asiointipalveluihin, vaan joko valitse yllä näkyvän kuvan näytöltä Lomitusnetti tai vieritä sivua niin alas, että löydät Kirjautu Lomitusnettiin.

2. Klikkaa Kirjautu Lomitusnettiin

Lomitusnetti

[Kirjautu Lomitusnettiin](#)

Hoida lomitusasioitasi Lomitusnetissä



Tutustu lomituspalveluihin















Minustakin lomittaja



3. Valitse kirjautumistapa

Mela Asiointipalvelu

Valitse tunnistustapa

 Varmennekortti	 Mobiilivarmenne	 Osuuspankki	 Nordea
 Danske Bank	 Handelsbanken	 Ålandsbanken	 S-Pankki
 Aktia	 POP Pankki	 Säästöpankki	 Oma Säästöpankki

4. Tunnistaudu ja seuraa tunnistautumispalvelun ohjeita, kunnes tulet tälle näytölle:

5. Klikkaa linkkiä Tee sähköinen vuosiloma- tai sijaispuhakeutus



Valitse palvelu

[Katso tietojasi Lomitusnetissä](#)

Lomitusnetissä voit käydä katsomassa, kuinka paljon vuosilomapäiviä sinulla on vielä jäljellä. Voit myös tarkistaa, paljonko on jäljellä mahdollisuudestasi käyttää 120 tunnin tuettua maksullista lomitusta sekä tarkastella ja päivittää tilasi tietoja. Näet myös tilallesi suunnitellut lomitukset ja jo toteutuneet lomitustapahtumat.

[Tee sähköinen vuosiloma- tai sijaispuhakeutus](#)

Sekä vuosiloma- että sijaispuhakeutuksen voit tehdä Lomitusnetissä ja lähettää sen lomatoimistoon sähköisesti. Hakemus tulee tehdä ensin, vasta sitten voit pyytää lomittajaa tilallesi. Lisäksi voit seurata Lomitusnetissä hakemustesi käsittelyvaiheita.

[Jätä lomituspyyntö paikallisyksikköön](#)

Voit ilmoittaa toivomasi vuosiloma-ajankohdat samassa yhteydessä, kun jätät sähköisen vuosilomahakemuksen tai tehdä vuosilomalomituspyynnöt erikseen myöhemmin. Kun olet tehnyt sijaispuhakeutuksen, voit tehdä myös lomituspynnön. Voit pyytää tilallesi myös maksullista lomitusta Lomitusnetin kautta sekä tarkistaa, onko aiemmin tekemäsi lomituspyyntöön jo varattu lomittaja.

6. Valitse valikosta Tee sijaispuhakemus

Testi paikallisyksikkö Testitie 1 02700 KAUNIAINEN (029) 43 511	Hakemusten ja päätösten seuranta				
→ Aloitussivu	Vuosi <input type="text" value="2022"/> Hakemuksen tyyppi <input type="text" value="Kaikki"/>				
→ Katso tietojasi	Hakemukset ja päätökset				
→ Hakemukset	<table><thead><tr><th>Hakupäivä</th><th>Aikaväli / Lomavuosi</th><th>Hakemuksen tyyppi</th><th>Sijaisapuperuste</th></tr></thead></table>	Hakupäivä	Aikaväli / Lomavuosi	Hakemuksen tyyppi	Sijaisapuperuste
Hakupäivä	Aikaväli / Lomavuosi	Hakemuksen tyyppi	Sijaisapuperuste		
↳ Hakemusten seuranta					
Tee sijaispuhakemus					
↳ Tee vuosilomahakemus					
→ Lomituspyynnöt					
Testi paikallisyksikkö, Testitie 1, 02700 KAUNIAINEN , (029) 43 511					

7. Käy tarkistamassa tilasi tiedot [Katso tietojasi – Tilan tiedot](#) -linkistä ja muuta niitä, jos ne ovat muuttuneet. Kun palaat tälle näytölle, klikkaa [Jatka](#).

Sijaispuhakemuksen tekeminen - vaihe 1

Tarkista omat tietosi sekä mautilojen tiedot ennen sijaispuhakemuksen tekemistä. Mikäli omat tietosi eivät ole oikein, voit päivittää niitä [Melan Asiointipä](#) niitä valikon kohdasta [Katso tietojasi - Tilan tiedot](#). Melan asiointipalveluissa muuttamasi tiedot päivittyvät Lomitusnettiin viiveellä (noin yksi vuorokausi).

Hakija

Nimi KAIKK APU TESTI 211061-7374
Osoite TOINEN TESTITIE 2 , 02700 KAUNIAINEN
Puhelinnumerot 029 123 123
Sähköposti Lomitusnetti@mela.fi

Maatilat

Maatilan nimi	Kotieläinyksiköt	Maatilan työaika	Maatalousyrittäjän työosuus
Testitila	39	16 h 0 min	50,00%

[Jatka](#)

7. Anna sijaispuhakemuksen tiedot ja klikkaa lopuksi Jatka

Sijaispuhakemuksen tekeminen - vaihe 2

Täytä sijaispuhakemuksen tiedot.

Hakemuspäivä 10.10.2022

Haluan tiedot päätöksestä Sähköpostilla Kyllä Ei

Voivatko muut tilan yrittäjät tehdä lomituspyyntöjä (esityksiä vuosilomasi tai maksullisen lomittaja-avun ajankohdista) puolestasi? Mikäli vastaat ?Ei?, et voi tehdä myöskään yhtäaikaista vuosilomapyyntöjä Lomitusnetissä.

Työskenteleekö tilalla päivittäisissä karjaloustoissa muita kuin vuosilomaa hakeneita henkilöitä? Kyllä Ei

Tietojemme mukaan olet kunnan järjestämien lomituspalvelujen piirissä

Sinulla on voimassa maatalousyrittäjän eläkelain (1280/2006) 10§ mukainen pakollinen vakuutus

Aikaväli, jolle sijaisapua haetaan (alku pvm. - loppu pvm.)

07.11.2022 - 13.11.2022

Sijaisaputarve päivässä 8 h 0 min

Sijaisaputarve viikossa päivää

Sijaisavun peruste Työkyvyttömyys Sairauden tai tapaturman aiheuttama työkyvyttömyys (LPL 7 §)

Onko sinulla YEL-vakuutus, joka perustuu Elinkeinoverolain mukaan verotettavaan toimintaan tai saatko palkkaetuutta sijaisavun alkamisajankohtana? Kyllä Ei

Lisätiedot

[Tulosta sivu](#) [Takaisin ylös](#)

8. Tutustu Henkilötietojen käsittelyyn Melassa ja rastita vakuutus siitä, klikkaa lopuksi Lähetä

Sijaispuhakemuksen tekeminen - vaihe 3

Sijaisavun peruste on sairauden tai tapaturman aiheuttama työkyvyttömyys (lpl 7 §).

Olen tutustunut liitteeseen, jossa kerrotaan henkilötietojen käsittelystä Melassa. (liite löytyy [tästä linkistä](#))

Kun saat tämän ilmoituksen, kirjallinen sijaispuhakemuksesi on tullut perille paikallisyksikköön:

Sijaispuhakemuksen tekeminen - vaihe 3



Tallennus onnistui. Hakemus siirtyi paikallisyksikön käsiteltäväksi.

Sijaisavun peruste on sairauden tai tapaturman aiheuttama työkyvyttömyys (lpl 7 §).

Olen tutustunut liitteeseen, jossa kerrotaan henkilötietojen käsittelystä Melassa. (liite löytyy [tästä linkistä](#))