

VEHMAAN LAAJA HYVINVOINTIKERTOMUS 2021-2025



Dokumentin sisältö

Johdanto - hyvinvoinnin ja terveyden edistämisen perusteet

OSA I PÄÄTTYVÄN VALTUUSTOKAUDEN ARVIOINTI

- 1 Indikaattorit ja yhteenvedot aihealueittain
- 2 TEA-viisareiden tulokset
- 3 Väestön hyvinvoinnin kehitys valtuustokaudella 2017-2021

OSA II TULEVAN VALTUUSTOKAUDEN SUUNNITTELU

- 4 Valtioneuvoston periaatepäätös hyvinvoinnin, terveyden ja turvallisuuden edistämisestä 2020
- 5 Kuntastrategian painopisteet ja linjaukset
- 6 HYTE-kerroin
- 7 Vehmaan kunnan hyvinvointisuunnitelma valtuustokaudelle 2021-2025
 - 7.1 Lapset ja lapsiperheet
 - 7.2 Työikäiset
 - 7.3 Iäkkäät

OSA III VALTUUSTOKÄSITTELY

- 8 Valtuustokäsittely
- 9 Kertomuksen vastuutaho ja laatijat (viranhaltijat, luottamushenkilöt, työryhmät):

Johdanto - hyvinvoinnin ja terveyden edistämisen perusteet

Johdanto

Laajan hyvinvointikertomuksen ensimmäisessä osassa kuvataan vehmaalaisten hyvinvoinnin kehittymistä päättyvän valtuustokauden 2017-2021 aikana. Kehitystä on tarkasteltu saatavilla olevien erilaisten tilastojen valossa ja myös haastatteleamalla kunnan eri palveluita tuottavia viranhaltijoita ja työntekijöitä.

Hyvinvoinnin ja terveyden edistämisen perusteet

Kunnan tehtävänä on edistää kuntalaisten hyvinvointia ja terveyttä. Tämä tehtävä on asetettu terveydenhuoltolaissa. Hyvinvoinnin ja terveyden edistämisestä käytetään lyhennettä HYTE. Kuntien tukena HYTE-työssä toimivat alueelliset HYTE-tiimit, Vehmaalla Varsinais-Suomen HYTE-koordinaattoriryhmä.

Kunnan HYTE-seuranta- ja ohjaustyö koostuu erilaisista toimenpiteistä:

1. Lain mukaan kunnan tehtävänä on valmistella valtuustokausittain laaja hyvinvointikertomus sekä vuosittainen raportti, joilla seurataan ja ohjataan kuntalaisten hyvinvoinnin ja terveyden kehitystä.
2. Kunnan tulee kartoittaa tarjolla olevat hyvinvointia ja terveyttä edistävät palvelut ja koordinoita niiden tuotantoa kunnan eri toimialojen ja yhteistyötahojen kanssa. Yhteistyötahoja ovat mm. muut kunnat, seurakunta, paikalliset yritykset ja järjestöt.
3. Kunnan tehtävänä on tukea kansallisten ja alueellisten terveyden edistämisen ja hyvinvointiohjelmien toimeenpanoa ja toteutusta omassa kunnassa.

Kunnan HYTE-työn tavoitteet:

- kaventaa asukkaiden hyvinvointi- ja terveyseroja
- lisätä koettua hyvinvointia, terveyttä ja toimintakykyä
- ehkäistä sairauksia, tapaturmia ja syrjäytymistä
- vahvistaa mielenterveyttä ja osallisuutta
- vaikuttaa kuntatalouteen ennaltaehkäisemällä hyvinvoinnin ja terveyden ongelmia

Hyvinvointia ja terveyttä edistäviä palveluja tuotetaan kunnan kaikilla toimialoilla, sekä yrityksissä, järjestöissä ja yhteisöissä.

OSA I PÄÄTTYVÄN VALTUUSTOKAUDEN ARVIOINTI

1 Indikaattorit ja yhteenvedot aihealueittain

TALOUS JA ELINVOIMA


Talous

Tulot


Suhteellinen velkaantuneisuus, %



Vuosikate, euroa / asukas



Valtionosuudet, % nettokustannuksista




Verotulot, euroa / asukas



Lainakanta, euroa / asukas



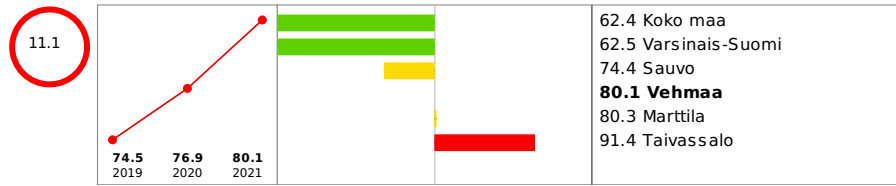
Valtionosuudet yhteensä euroa / asukas



Elinvoima

Väestö

Huoltosuhte, demografinen



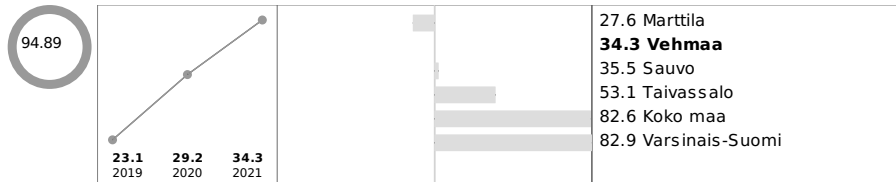
Lapsiperheet, % perheistä



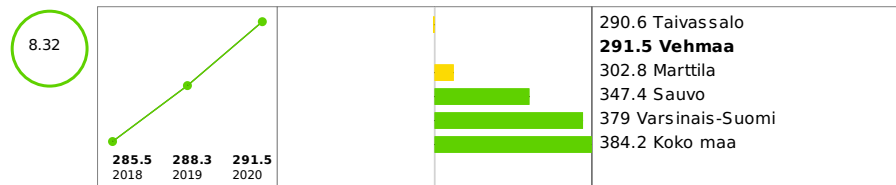
Väestö 31.12.




Muu kuin suomi, ruotsi tai saame äidinkielenä / 1 000 asukasta




Koulutustasomittain



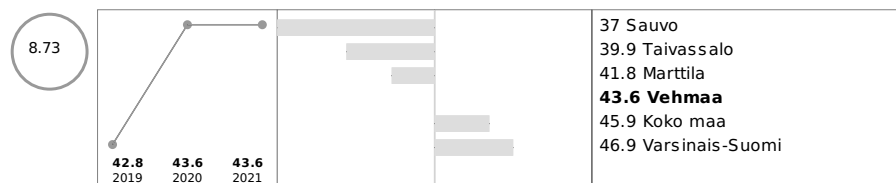
Kuntien välinen nettomuutto / 1 000 asukasta




Yksinhuoltajaperheet, % lapsiperheistä



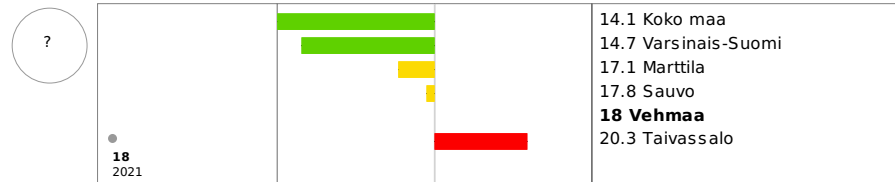
Yhden hengen asuntokunnat, % asuntokunnista



Avioeroja 25 - 64-vuotiailla / 1 000 vastaavanikäistä naimisissa olevaa

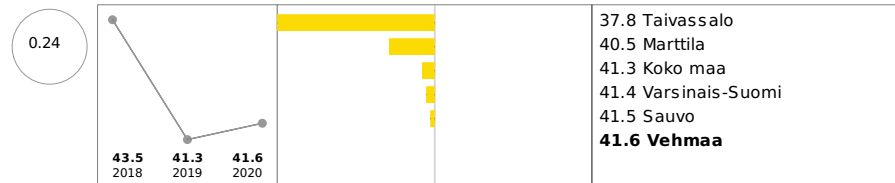


75 vuotta täyttäneet, % väestöstä, väestöennuste 2030




Elinvoima

Työlliset, % väestöstä



Maatalous, metsätalous ja kalatalous, % työllisistä

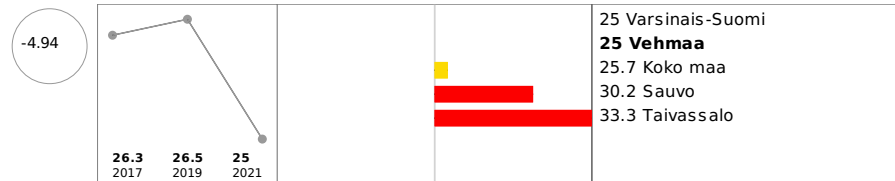


TALOUS JA ELINVOIMA - Yhteenveto

LAPSET, VARHAISNUORET JA LAPSIPERHEET *Hyvinvointi*

Elintavat, elämänlaatu ja osallisuus

Kokee terveydentilansa keskinkertaiseksi tai huonoksi, % 8. ja 9. luokan oppilaista



Tosi humalassa vähintään kerran kuukaudessa, % 8. ja 9. luokan oppilaista



Harrastaa hengästyttävää liikuntaa vapaa-ajalla korkeintaan 1 h viikossa, % 8. ja 9. luokan oppilaista

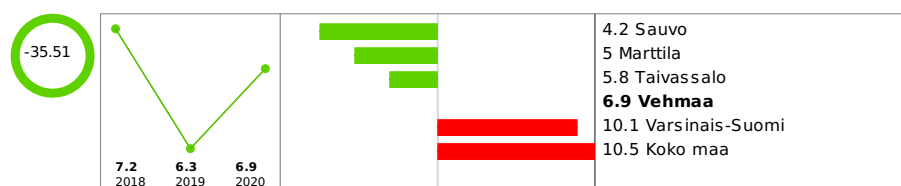


Ylipaino, % 8. ja 9. luokan oppilaista

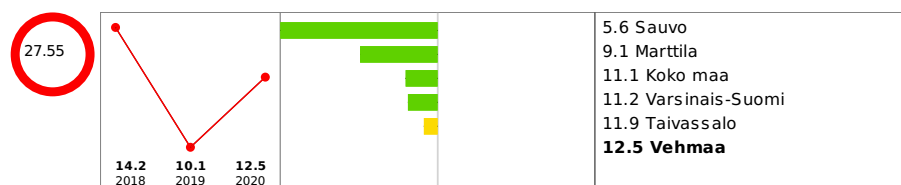


Opiskelu, työ ja toimeentulo

Toimeentulotukea saaneet lapsiperheet, % lapsiperheistä

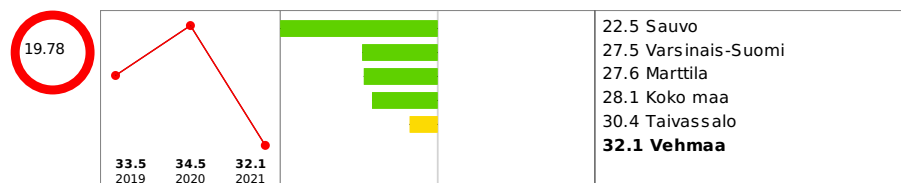


Lasten pienituloisuusaste




Turvallisuus, asuminen ja ympäristö

Ahtaasti asuvat lapsiasuntokunnat, % kaikista lapsiasuntokunnista



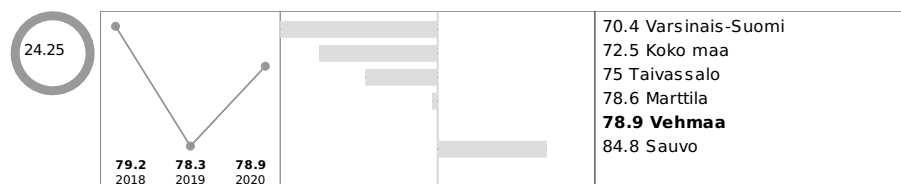
Kodin ulkopuolelle sijoitetut 0 - 17-vuotiaat, % vastaavanikäisestä väestöstä (THL)



Kunnan palvelut

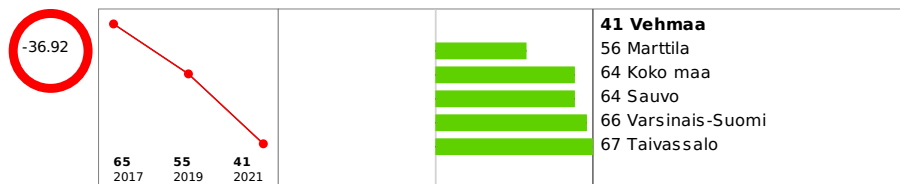
Päivähoito

Lasten päivähoitossa olleet 3 - 5-vuotiaat % vastaavanikäisestä väestöstä



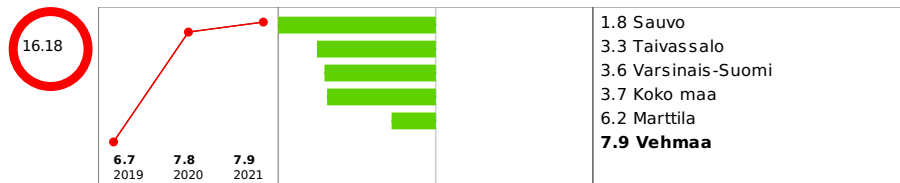
Koulu

Terveydenedistamisaktiivisuus (TEA) perusopetuksessa, pistemäärä



Sosiaali- ja terveydenhuolto

Lastensuojelun avoimuuslolisten tukitoimien piirissä 0 - 17-vuotiaita vuoden aikana, % vastaavanikäisestä väestöstä (THL)

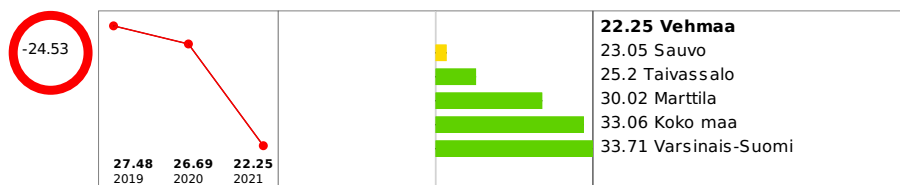


Kasvatus- ja perheneuvonnan asiakkaat vuoden aikana / 1 000 alle 18-vuotiasta

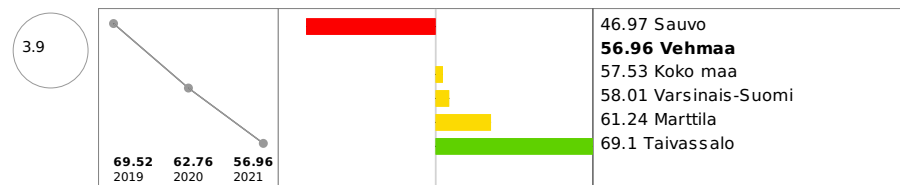


Vapaa-aika

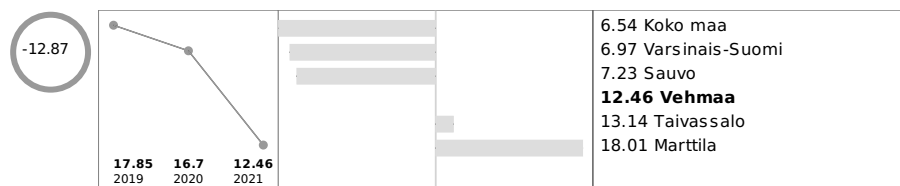
Kirjasto, lainaaja / asukasluku %



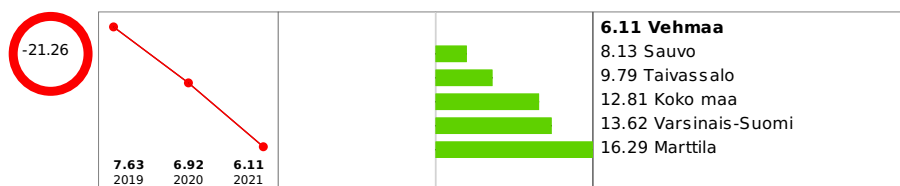
Kirjasto, toimintakulut tilastovuonna / asukasluku



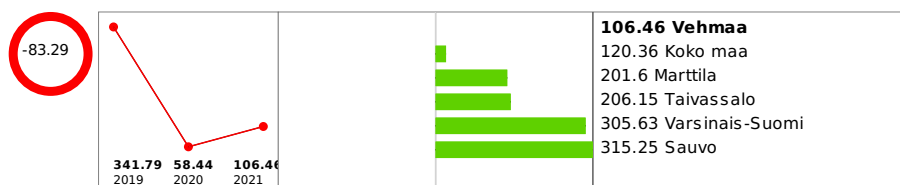
Kirjastoaineistokulut / asukasluku



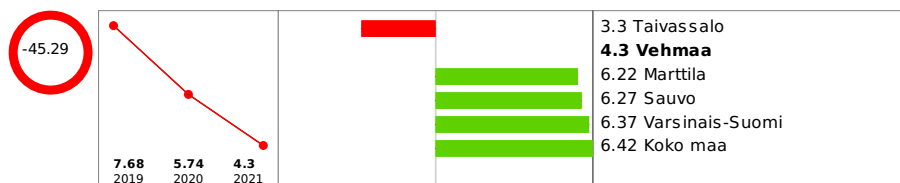
Kirjasto, kokonaislainaus / asukasluku



Kirjasto, tapahtumien osallistujamäärä / (asukasluku/1000)



Kirjasto, fyysiset käynnit / asukasluku



Muut palvelut

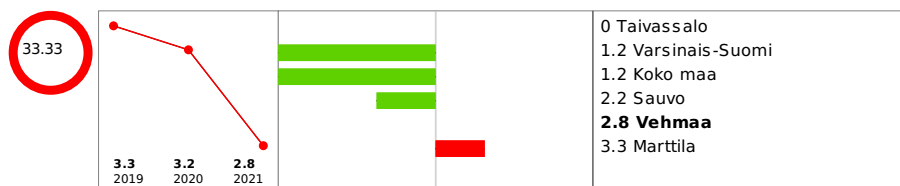
Talous

LAPSET, VARHAISNUORET JA LAPSIPERHEET - Yhteenveto

NUORET JA NUORET AIKUISET *Hyvinvointi*


Elintavat, elämänlaatu ja osallisuus

Mielenterveyden ja käyttäytymisen häiriöiden vuoksi työkyvyttömyyseläkettä saavat 16 - 24-vuotiaat, % vastaavanikäisestä väestöstä



Opiskelu, työ ja toimeentulo

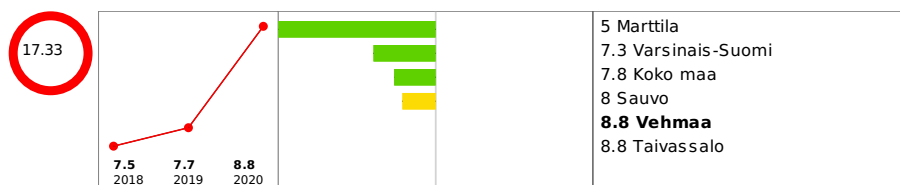
Toimeentulotukea saaneet 18 - 24-vuotiaat, % vastaavanikäisestä väestöstä



Nuorisotyöttömät, % 18 - 24-vuotiaasta työvoimasta



Koulutuksen ulkopuolelle jääneet 17 - 24-vuotiaat, % vastaavanikäisestä väestöstä



Turvallisuus, asuminen ja ympäristö

Rikoksista syyllisiksi epäillyt 18 - 20-vuotiaat / 1 000 vastaavanikäistä



Kunnan palvelut

Sosiaali- ja terveydenhuolto

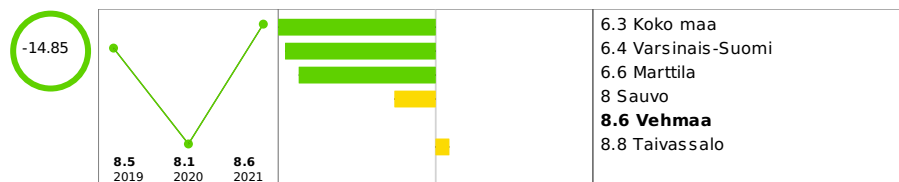
Talous

NUORET JA NUORET AIKUISET - Yhteenveto

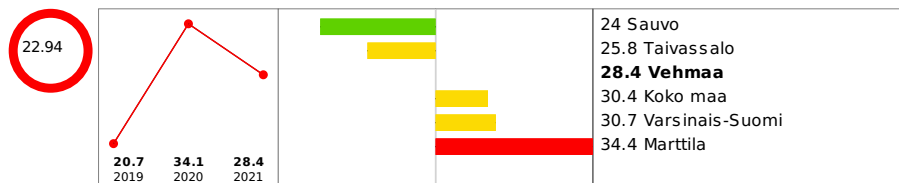
TYÖIKÄISET Hyvinvointi

Elintavat, elämänlaatu ja osallisuus

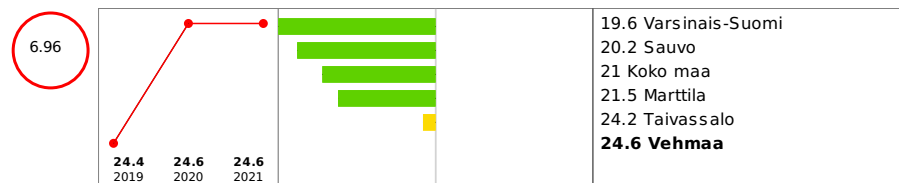
Työkyvyttömyyseläkettä saavat 25 - 64-vuotiaat, % vastaavanikäisestä väestöstä



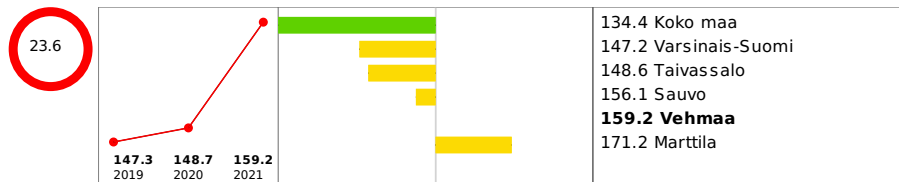
Mielenterveysperusteisesti sairauspäivärahaa saaneet 25 - 64-vuotiaat / 1000 vastaavanikäistä



Erytyskorvattaviin lääkkeisiin oikeutettuja 25 - 64-vuotiaita, % vastaavanikäisestä väestöstä

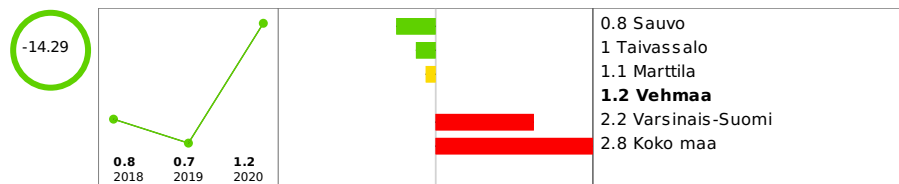


Sairauspäivärahaa saaneet 25 - 64-vuotiaat / 1 000 vastaavanikäistä



Opiskelu, työ ja toimeentulo

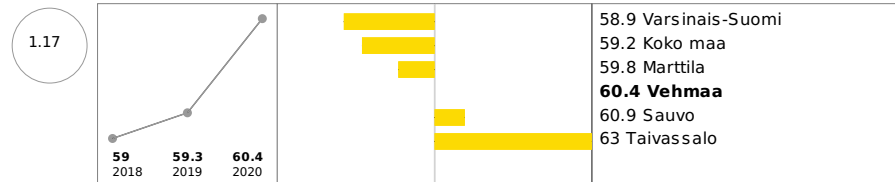
Toimeentulotukea pitkäaikaisesti saaneet 25 - 64-vuotiaat, % vastaavanikäisestä väestöstä



Vaikeasti työllistyvät (rakennetyöttömyys), % 15 - 64-vuotiaista



Keskimääräinen eläkkeelle siirtymisikä



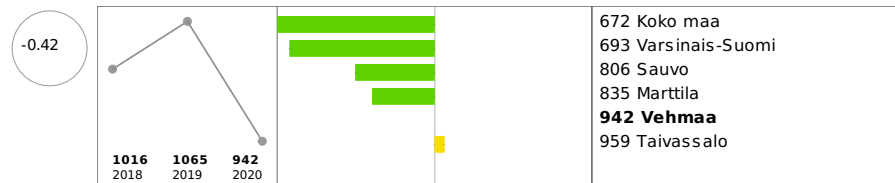
Pitkäaikaistyöttömät, % työttömistä



Kunnan palvelut

Sosiaali- ja terveydenhuolto

Perusterveydenhuollon avohoidon lääkärikäynnit 50 - 64-vuotiailla / 1 000 vastaavanikäistä



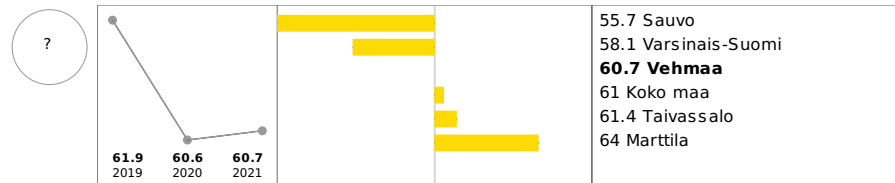
Talous

TYÖIKÄISET - Yhteenveto

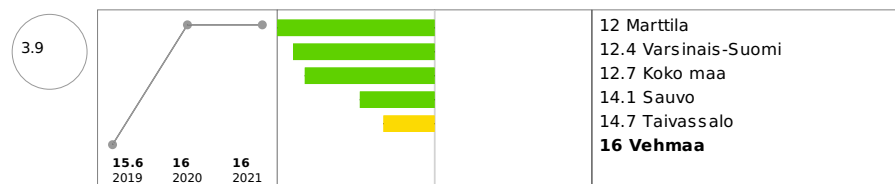
IKÄIHMISET **Hyvinvointi**

Elintavat, elämänlaatu ja osallisuus

Erityiskorvattaviin lääkkeisiin oikeutettuja 65 vuotta täyttäneitä, % vastaavanikäisestä väestöstä

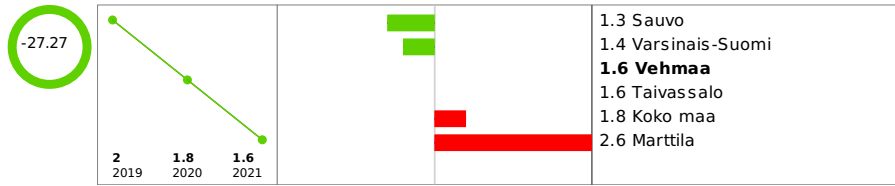


Depressiolääkkeistä korvausta saaneet 65 vuotta täyttäneet, % vastaavanikäisestä väestöstä

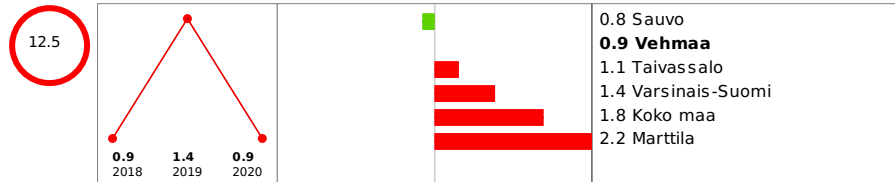


Opiskelu, työ ja toimeentulo

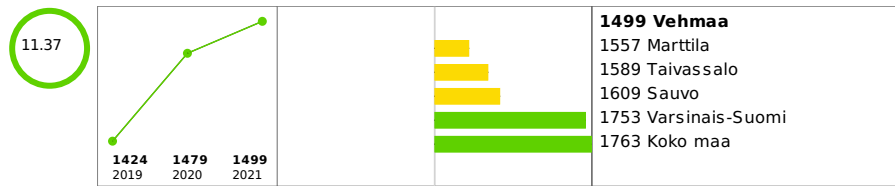
Täyttä kansaneläkettä saaneet 65 vuotta täyttäneet, % vastaavanikäisestä väestöstä



Toimeentulotukea saaneet 65 vuotta täyttäneet, % vastaavanikäisestä väestöstä

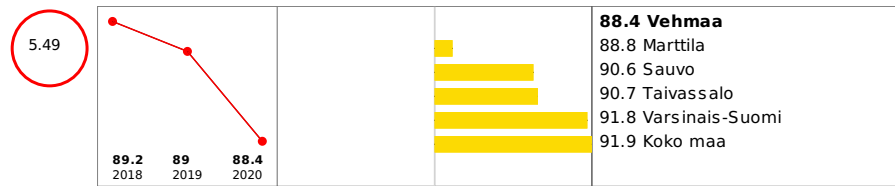


Keskimääräiset kokonaiseläkkeet, omaa eläkettä saavat, eur/kk



Turvallisuus, asuminen ja ympäristö

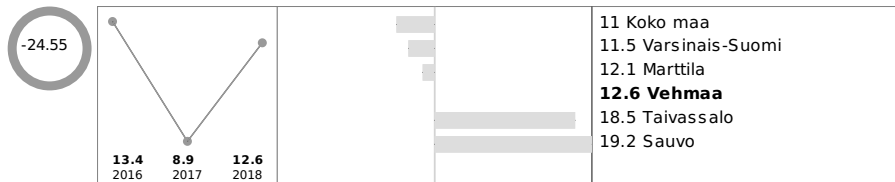
Kotona asuvat 75 vuotta täyttäneet, % vastaavanikäisestä väestöstä



Kunnan palvelut

Sosiaali- ja terveydenhuolto

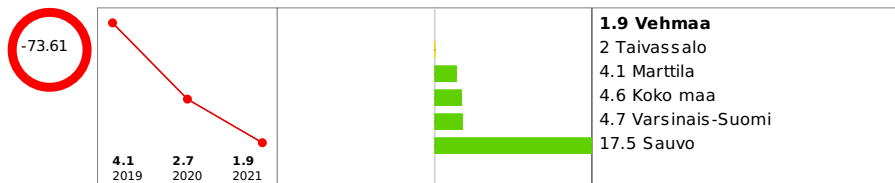
Säännöllisen kotihoidon piirissä 30.11. olleet 75 vuotta täyttäneet asiakkaat, % vastaavanikäisestä väestöstä



Käänntyneiden tehostetun palveluasumisen 75 vuotta täyttäneet asiakkaat 31.12., % vastaavanikäisestä väestöstä



Omaishoidon tuen 75 vuotta täyttäneet hoidettavat vuoden aikana, % vastaavanikäisestä väestöstä



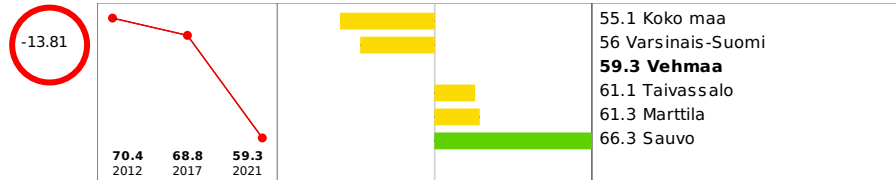
Talous

IKÄIHMISET - Yhteenveto

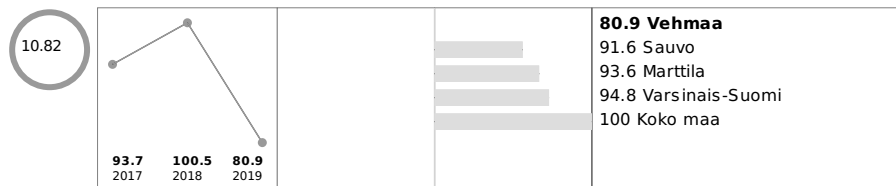
KAIKKI IKÄRYHMÄT *Hyvinvointi*

Elintavat, elämänlaatu ja osallisuus


Äänestysaktiivisuus kuntavaaleissa, %



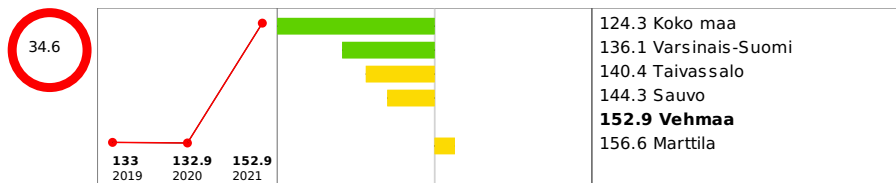
Mielenterveysindeksi, ikävakioitu



Tuki- ja liikuntaelinsairausindeksi, ikävakioitu

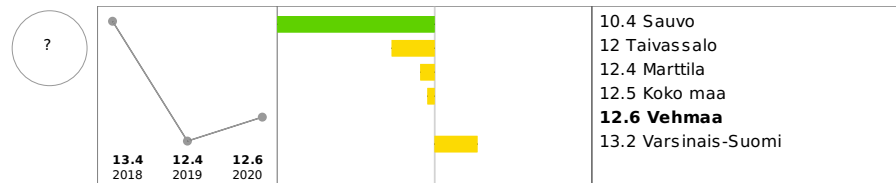


Sairauspäivärahaa saaneet 16 - 64-vuotiaat / 1 000 vastaavanikäistä

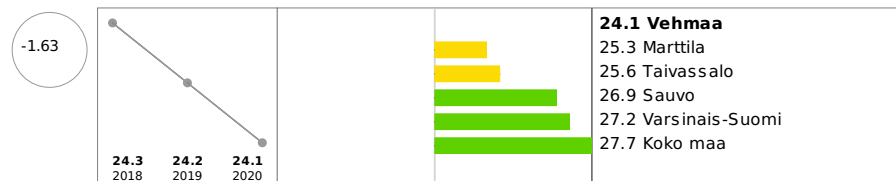


Opiskelu, työ ja toimeentulo

Kunnan yleinen pienituloisuusaste



Gini-kerroin, käytettävissä olevat tulot

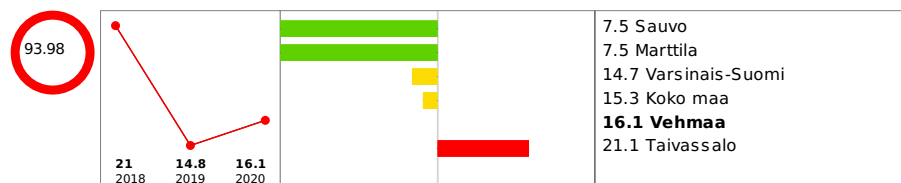


Turvallisuus, asuminen ja ympäristö

Poliisin tietoon tulleet henkeen ja terveyteen kohdistuneet rikokset / 1 000 asukasta



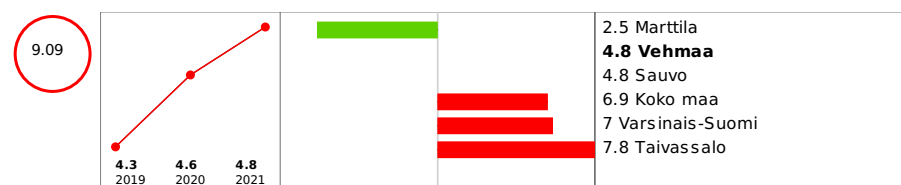
Päihteiden vaikutuksen alaisena tehdyistä rikoksista syyllisiksi epäillyt / 1 000 asukasta



Poliisin tietoon tulleet rattijuopumustapaukset / 1 000 asukasta



Alkoholijuomien myynti asukasta kohti 100 %:n alkoholina, litraa



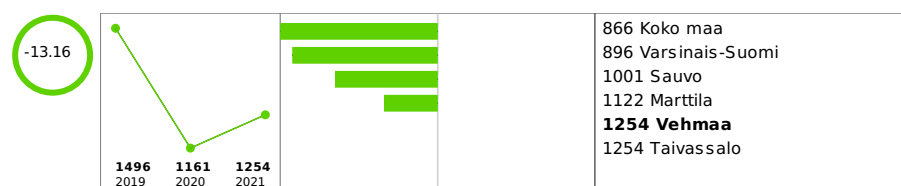
Kunnan palvelut

Sosiaali- ja terveydenhuolto

Lastensuojelun avoimuuslasten tukitoimien piirissä 18 - 20-vuotiaita vuoden aikana, % vastaavanikäisestä väestöstä (THL)



Perusterveydenhuollon avohoidon kaikki lääkärikäynnit / 1 000 asukasta



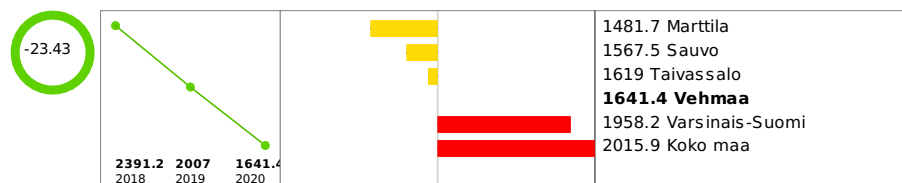
Sosiaali- ja terveystoimen nettokustannukset, euroa / asukas



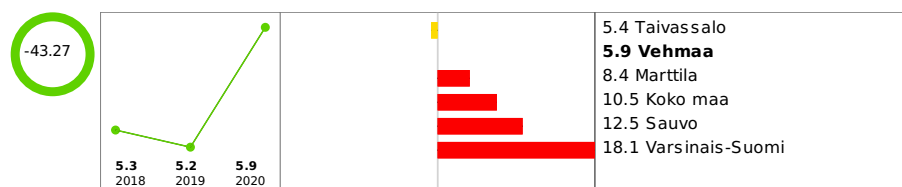
Vammaispalvelulain mukaisten palvelujen ja taloudellisten tukitoimien menot yhteensä, euroa/asukas



Erikoissairaanhoidon avohoitokäynnit / 1 000 asukasta



Perusterveydenhuollon vuodeosastohoito, keskimääräinen hoitoaika



Toimeentulotuki, euroa / asukas



Vapaa-aika

Muut palvelut

Tapaturmainsi, ikävakioitu



THL:n sairastavuusindeksi, ikävakioitu

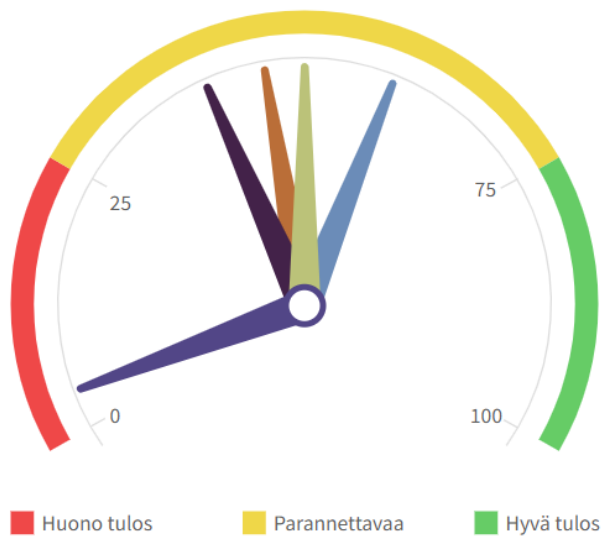


Talous

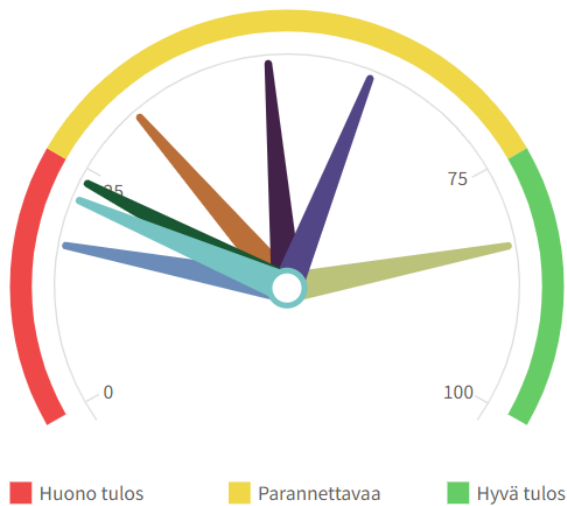
KAIKKI IKÄRYHMÄT - Yhteenveto

2 TEA-viisareiden tulokset

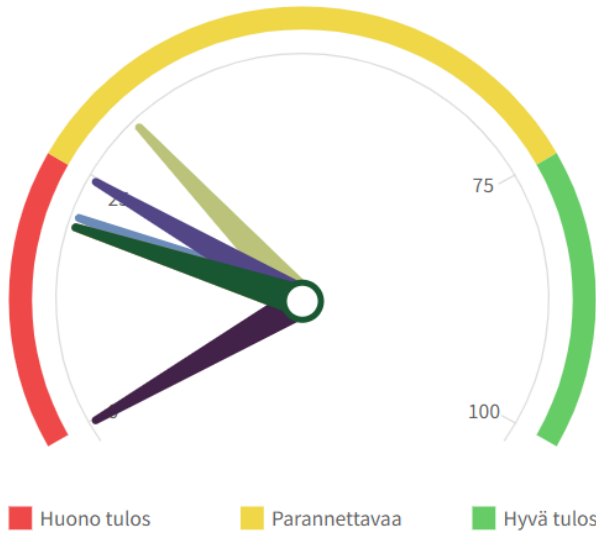
Kuntajohto : Vehmaa 2021



Perusopetus : Vehmaa 2021



Liikunta : Vehmaa 2020

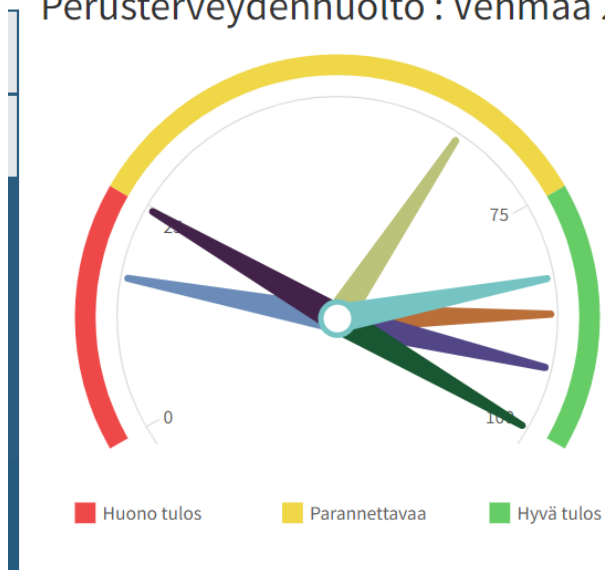


Liikunta

- Sitoutuminen
- Johtaminen
- Seuranta ja tarveanalyysi
- Voimavarat
- Osallisuus
- Muut ydintoiminnot

Aineisto päivitetty 06.05.2022

Perusterveydenhuolto : Vehmaa 2020

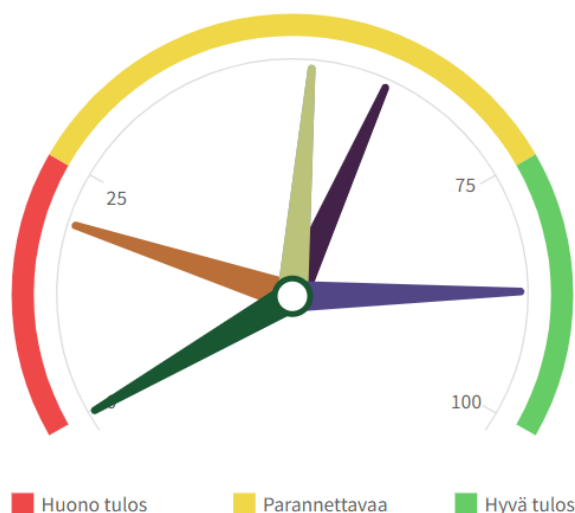


Perusterveydenhuolto

- Sitoutuminen
- Johtaminen
- Seuranta ja tarveanalyysi
- Voimavarat
- Yhteiset käytännöt
- Osallisuus
- Muut ydintoiminnot

Aineisto päivitetty 06.05.2022

Kulttuuri : Vehmaa 2021



Kulttuuri

- Sitoutuminen
- Johtaminen
- Seuranta ja tarveanalyysi
- Voimavarat
- Osallisuus
- Muut ydintoiminnot

Aineisto päivitetty 06.05.2022

3 Väestön hyvinvoinnin kehitys valtuustokaudella 2017-2021

Tämä yhteenveto on kirjoitettu sähköisen hyvinvointikertomuksen ehdottamien indikaattorien ja muutamien lisäysten pohjalta kuvaamaan Vehmaan hyvinvoinnin ja palvelujärjestelmän tilaa. Indikaattoreita on seurattu vuosilta pääosin 2018-2020 ja Vehmaan tilannetta verrataan vertailukuntien, Varsinais-Suomen ja koko maan keskiarvoon.

Vuoden 2021 lopussa Vehmaalla oli asukkaita 2 271. Väestöennuste vuodelle 2030 kertoo, että väestömäärä tulisi jonkin verran kasvamaan, noin 2 353 asukkaaseen. Vehmaan huoltosuhde on heikentynyt vuosi vuodelta. Vuonna 2021 Vehmaalla oli noin 80,1 (74,5/2019) alle 15-vuotiasta ja yli 65-vuotiasta sataa työikäistä (15-64-vuotiasta) kohti, mikä on paljon enemmän kuin Varsinais-Suomessa (62,5) ja koko maassa (60,8) keskimäärin. Myös Vehmaan perherakenne on muuttunut lapsiperheiden osuuden pienentyessä kaikista perheistä. Vuonna 2020 noin 32,4 (32,2/2018) prosenttia perheistä oli lapsiperheitä, mikä on vähemmän kuin maakunnassa (36,7) keskimäärin. Yksinhuoltajaperheiden osuus lapsiperheistä on kuitenkin selvästi matalampi kuin maakunnassa ja koko maassa. Yhden hengen asuntokuntia oli vuonna 2021 noin 43,6 prosenttia kaikista asuntokunnista. Sen sijaan kotona asuvien yli 75-vuotiaiden määrä on laskenut viimeisen kolmen vuodena aikana ja prosenttiosuus oli 2020 88,4%.

Muuta kuin suomea, ruotsia tai saamea äidinkielenään puhuvien asukkaiden määrä on ollut viime vuosina kasvava myös Vehmaalla, vuonna 2019 heitä tuhatta henkilöä kohden 23,1 ja vuonna 2021 34,3 henkilöä. Varsinais-Suomen keskiarvo ollessa 82,9 henkilöä tuhatta henkilöä kohden.

Hyvinvointikertomuksessa seurataan koulutustasomittainta kuvatessa väestön koulutustasoa. Koulutustasomittain ilmaisee väestön koulutustason, joka on mitattu laskemalla perusasteen jälkeen suoritettujen korkeimman koulutuksen keskimääräinen pituus henkeä kohti (Sotkanet 2015). Varsinais-Suomeen ja koko maahan verrattuna vehmaalaisien koulutuksen keskimääräinen pituus on ollut lyhyempi. Vuonna 2020 koulutustasomittaimen arvo Vehmaalla oli 291,5 (2018: 285,5) Varsinais-Suomessa 379 ja koko maassa 384.

Työllisten osuus työvoimasta on pysynyt maakunnan ja koko maan tasolla koko tarkasteluajanjakson ajan. Tilastot osoittavat myös sen, että maatalous, metsätalous ja kalatalous työllistää vehmaalaisia selvästi enemmän kuin maakunnassa keskimäärin. Vuonna 2017 vaikeasti työllistyvien osuus 15-64-vuotiaista vehmaalaisista oli 3,0 (2,7/2019) prosenttia, mikä oli kuitenkin selvästi vähemmän kuin Varsinais-Suomessa ja koko maassa keskimäärin.

Vuonna 2020 työikäisistä 25-64-vuotiaista 1,2i prosenttia oli saanut toimeentulotukea pitkäaikaisesti eli yli vuoden ajan. Osuus oli vähemmän kuin koko maassa ja maakunnassa keskimäärin kanssa.

Työikäisistä, 25-64-vuotiaista työkyvyttömyyseläkkeellä olevien osuus on maakuntaan ja koko maahan nähden jonkin verran korkeammalla tasolla. Vuonna 2021 8,6 prosenttia (8,5/2019) työikäisistä vehmaalaisista sai työkyvyttömyyseläkettä, kun taas Varsinais-Suomessa ja koko maassa heitä oli keskimäärin vuonna 2021 hieman yli 6 prosenttia.

Kunnan palvelujärjestelmää kuvaavia indikaattoreita ovat muun muassa lastensuojelua kuvaavat tilastot. Lastensuojelun avohuollollisten tukitoimien piirissä olevien 0-17-vuotiaiden lasten ja nuorten osuus vastaavanikäisestä väestöstä on kasvanut Vehmaalla selvästi vuosien 2018 ja 2020 välillä. Vuonna 2018 avohuollon piirissä oli noin 4,9 prosenttia 0-17-vuotiaista, kun taas vuonna 2020 osuus oli 7,8 prosenttia. Koko maassa ja maakunnassa määrä on laskenut noin 4 prosentin keskiarvoon. Kodin ulkopuolelle sijoitettujen lasten ja nuorten osuus on säilynyt lähes ennallaan. Vuonna 2021 1,5 prosenttia vehmaalaisista 0-17-vuotiaista oli ollut sijoitettuna kodin ulkopuolelle.

Ikäihmisten palveluissa säännöllisen kotihoidon piirissä olleiden 75 vuotta täyttäneiden osuus vastaavanikäisestä väestöstä on ollut maakuntaa ja koko maan keskiarvoa korkeammalla tasolla. Määrä on kuitenkin vähentynyt Vehmaalla vuodesta 2010 vajaasta 20

prosentista noin 9 prosenttiin, joka on jo alle valtakunnallisen ja maakunnallisen tason, joka on vaihdellut tarkasteluvuosina 11-12 prosentin välillä. Valtakunnallisesti vuoteen 2017 mennessä tavoitellaan, että säännöllisen kotihoidon piirissä olisi 13-14 prosenttia yli 75-vuotiaista. Lisäksi vuodesta 2011 lähtien omaishoidon tuen 75 vuotta täyttäneet hoidettavien määrä on pääasiassa lisääntynyt, mutta 2017 määrä oli laskusuunnassa ja heitä oli tällöin 4,6 prosenttia yli 75-vuotiaista (5,1/2014). Valtakunnallinen tavoite omaishoidossa on 6-7 prosenttia. Tehostetussa palveluasumisessa asiakkaiden osuus taas on selvästi korkeampi kuin Varsinais-Suomessa ja koko maassa. Osuus on korkea myös valtakunnalliseen 6-7 prosentin tavoitteeseen nähden. Vuonna 2020 tehostetun palveluasumisen piirissä oli noin 11,6 prosenttia yli 75-vuotiaista vehmaalaisista.

TEAvisarin tulosten mukaan Vehmaalla on parannettavaa mm. osallisuudessa sekä liikunnan osa-alueella kokonaisuutena. Kunnossa ovat perusopetuksen resurssit ja perusterveydenhuolto kokonaisuutena.

OSA II TULEVAN VALTUUSTOKAUDEN SUUNNITTELU

4 Valtioneuvoston periaatepäätös hyvinvoinnin, terveyden ja turvallisuuden edistämisestä 2020

Hyvinvoinnin, terveyden ja turvallisuuden edistäminen 2030 periaatepäätöksellä linjataan niitä toimia, joilla suomalaisten hyvinvoinnin ja terveyden eriarvoisuus saadaan vähenemään vuoteen 2030 mennessä. Periaatepäätös ja sen toimeenpanosuunnitelma ovat jatkumoa Terveys 2015 -ohjelmalle. Työ on edennyt vuorovaikutteisena prosessina sidosryhmien kanssa yhteisiin tavoitteisiin ja toimeenpanoon sitoutumiseksi. Tämän periaatepäätöksen päämääränä on turvata suomalaisten kestävä hyvinvointi kaikissa väestö- ja ikäryhmissä. Periaatepäätös tukee hallitusohjelman toimeenpanoa ja sentoimeenpanosuunnitelmaa päivitetään säännöllisesti. Periaatepäätös toteuttaa ministeriöiden strategisia tavoitteita ja vahvistaa hyvinvointitalousajattelua. Se on osa YK:n kestävän kehityksen tavoiteohjelman (Agenda 2030) toimeenpanoa Suomessa.

Periaatepäätöksessä on neljä painopistettä:

- 1) Kaikille mahdollisuus osallisuuteen,
- 2) Hyvät arkiympäristöt,
- 3) Hyvinvointia ja terveyttä edistävä toiminta ja palvelut sekä
- 4) Päätöksenteolla vaikuttavuutta.

Painopisteiden alla kuvattujen tavoitteiden saavuttaminen edellyttää toimia kaikilla hallinnonaloilla ja myös yhteistyötä niiden välillä. Periaatepäätöksen toimeenpanosuunnitelmassa kuvataan konkreettiset toimet, vastuut, seuranta ja aikataulutus työn etenemiseksi. Toimeenpanoa ohjaa ja seuraa poikkihallinnollinen Kansanterveyden neuvottelukunta.

5 Kuntastrategian painopisteet ja linjaukset

Vehmaan kunnan strategiset tavoitteet valtuustokaudella 2021 - 2025

Väestön kasvun tavoitteet

- Tavoitteena on asukasmäärän kasvattaminen. Vuoteen 2024 mennessä 2 400 asukasta. Toivotaan nuoria perheitä kuntaan, jotta kunnan väestörakenne tulisi terveemmäksi. Väestön kasvun tulisi olla kuitenkin maltillista.
- Mitkä ovat ne keinot joilla kuntaan saadaan lisää asukkaita?
 1. Lisää vuokra-asuntoja
 2. Koulupaikan ja varhaiskasvatuksen järjestäminen kaikille lapsiperheille (riittävät henkilöstö- ja tilaresurssit sekä oppimisen tuki)
 3. Yritystoiminnan ja työpaikkojen lisääminen
 4. Julkisen liikenteen lisääminen, joka mahdollistaa työ- ja koulumatkat • Maltillinen veroprosentti(ei ainakaan nostaminen) • Houkuttelevat tontit • Kuntamainonta
 5. Toimiva terveydenhuolto

Talouden ja työllisyyden tavoitteet

- Veroprosentin lasku
- Ylijäämäiset tilinpäätökset, jotta velkamäärä saadaan laskemaan
- Kustannukset lähemmäs maan keskitasoa
- Yritystoiminnan tukeminen
- Kuntalaisten työllistymisen mahdollistaminen, työpaikkaomavaraisuus
- Säilyminen itsenäisenä kuntana

Hyvinvoinnin edistämisen tavoitteet

- Hyvinvoivat kuntalaiset, kun hyvät peruspalvelut ovat lähellä ja järjestetään kustannustehokkaasti (euroa/oppilas, euroa/lapsi, euroa/asukas)
- Kuntayhteistyön lisääminen naapurikuntien kanssa
- Hyvinvointisuunnitelma
- Ennaltaehkäisy ja varhainen puuttuminen

Palvelujen digitalisoinnin tavoitteet

- Ajantasaiset kotisivut, helpokäyttöisyys
- Sähköinen tapahtumakalenteri ja tilattava sähköinen uutiskirje
- Paperisesta kuntatiedotteesta osittainen luopuminen
- Verkkopalveluiden helpokäyttöisyys
- Käyttäjystävällisyys
- Palvelujen digitalisointi

Elinkeinot, kaavoitus, liikenne ja ympäristö -tavoitteet

- Elinkeinovaliokunnan perustaminen (mukana mm. kunta, mtk, yrittäjät)
- Loma-asuntojen kaavoitus
- Vuokra-asuntojen lisäys
- Yritystontit

- Kaavojen päivitys
- Lammenmäen kaava-alueen toteutus

Omistajaohjauksen tavoitteet

- Vehmaan Vesi Oy - lainan koron tarkistus
- Toiminta-alueen siirtymävaihe

Henkilöstöpolitiikan tavoitteet

- Henkilöstön saatavuus, kilpailu työntekijöistä, millä houkutellaan?
- Henkilöstöjohtaminen, viihtyvyys työyhteisössä
- Kilpailukykyinen palkkaus ja henkilöstöedut

Kuntalaisten osallisuus

- Kehitetään kuntalaisten osallisuusmahdollisuuksia
- mielipidekyselyt suunnitelmista kuntalaisille esim. Webropoliin

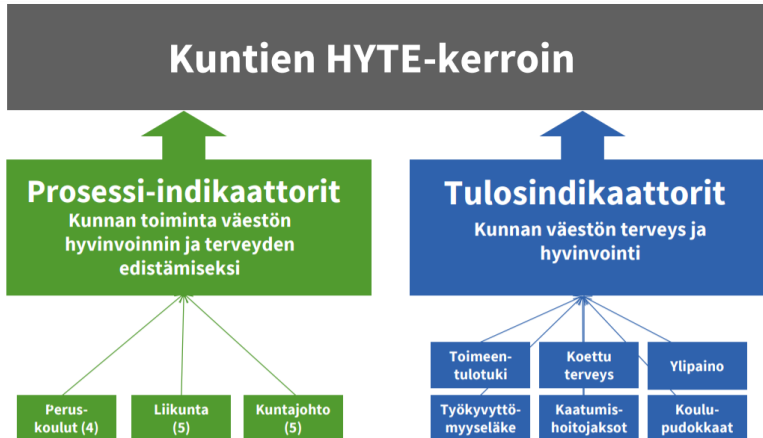
6 HYTE-kerroin

unnille otetaan vuoden 2023 alusta käyttöön hyvinvoinnin ja terveyden edistämisen valtiosuuden lisäosa eli HYTE-kerroin. HYTE-kerroin on kannustin, joka tarkoittaa, että kuntien rahoituksen valtiosuuden suuruus määräytyy osaksi niiden tekemän hyvinvoinnin ja terveyden edistämistyön mukaan. Tällä halutaan varmistaa kuntien aktiivinen toiminta asukkaiden hyvinvoinnin ja terveyden edistämiseksi myös sote-uudistuksen jälkeen.

Sote-uudistuksessa sosiaali- ja terveyspalvelut siirtyvät hyvinvointialueiden järjestettäväksi, mutta vastuu kuntalaisten hyvinvoinnin ja terveyden edistämisestä säilyy kunnilla. Kuntien palkitseminen vaikuttavasta hyvinvoinnin ja terveyden edistämisestä on tärkeää, koska hyvinvoiva väestö on elinvoimaisen kunnan ja hyvinvointialueen edellytys. Lisäksi sosiaali- ja terveydenhuollon kustannusten kasvun hillitseminen vaatii, että hyvinvointia ja terveyttä edistetään laajalti ihmisten arkiympäristöissä. Edellytyksiä väestön hyvinvoinnille ja terveydelle luovat koulutus, liikunta-, ruoka- ja kulttuuripalvelut, kaavoitus, liikennejärjestelyt sekä monet muut kunnan tehtävät.

HYTE-kerroin lasketaan siihen valittujen indikaattorien pohjalta

Lisäosan suuruus määräytyy kahdenlaisten indikaattorien perusteella: toimintaa kuvaavista prosessi-indikaattoreista ja tuloksia kuvaavista tulosindikaattoreista. Indikaattorien soveltuvuus arvioidaan määräajoin, eivätkä ne tule olemaan aina samoja.



Lisäosan suuruus määräytyy kahdenlaisten indikaattorien perusteella: prosessi-indikaattoreista ja tulosindikaattoreista. Yhteensä indikaattoreita on 20. Toimintaa kuvaavat prosessi-indikaattorit (14 kpl) mittaavat nykytilannetta. Niillä haetaan vastausta kysymykseen "Minkälaista kunnan hyvinvoinnin ja terveyden edistämisen työ on".

Toimintaa kuvaavat indikaattorit:

- peruskoulut (4 yksittäistä indikaattoria)
- liikunta (5 yksittäistä indikaattoria)
- kuntajohto (5 yksittäistä indikaattoria)

Toimintaa kuvaavien indikaattoreiden määrä on kohtalaisen suuri, jotta toimintaa voidaan arvioida mahdollisimman laajasti. Jos indikaattoreita olisi vain muutama, olisi vaarana että tehtäisiin vain niitä asioita, joita HYTE-kertoimessa mitataan. Nyt valitut indikaattorit mittaavat laajasti tekemisiä aina johtamisesta, seurannasta ja arvioinnista, resursseista ja kuntalaisten osallisuuden edistämisestä käytännön tekemisiin. Tärkeää on myös työn pitkäjänteisyys ja suunnitelmallisuus.

Alustavasti on kaavailtu, että jaettava summa olisi noin 100 miljoonaa euroa. Tämä ei ole korvamerkittyä, vaan yleiskatteellista, eli se sisältyy kunnan saamaan valtiosuuteen. Kunta voi käyttää saamansa summan valtiosuuden perusteissa osoitettujen tehtävien hoitamiseksi.

Käytännössä kunnan saama summa lasketaan seuraavasti:

Hyvinvoinnin ja terveyden edistämisen perushinta x kunnan asukasluku x kunnan hyte-kerroin.

Esimerkiksi 10 000 asukkaan kunta voi saada hyte-työn onnistumisesta riippuen vaikkapa

17 €/asukas x 10 000 asukasta x 0,4 = 68 000 euroa tai

17 €/asukas x 10 000 asukasta x 0,8 = 136 000 euroa

Kuntien hyte-kertoimen prosessi-indikaattorit: Kuntajohto		
Indikaattori	Indikaattorin kuvaus	Toimenpidesuosituks
Kuntalaisten elintapojen raportointi	Valtuustolle raportoidaan vuosittain väestön elintapoja ja niissä tapahtuneita muutoksia.	Valtuusto on kunnan ylintä päätösvaltaa käyttävä elin. Kunnanvaltuutettujen on tiedettävä kuntalaisten elintavoista ja niissä tapahtuneet muutokset tavoitteiden ja toimenpiteiden arvioimiseksi hyvinvointityöryhmässä. Valtuustolle tehdään vuosittain raportti, jossa kuvataan kuntalaisten terveyden ja hyvinvoinnin tilaa sekä toteutettuja toimenpiteitä niiden ylläpitämiseksi ja parantamiseksi. Raportti on osa hyvinvointikertomuksen toimeenpanoa ja lakisääteistä seurantaa. (1.), (2.), (6.)
Väestön hyvinvoinnin ja terveyden edistämistä kuvaavat mittarit	Kunnan toiminta- ja taloussuunnitelmassa määritellään vuosittain mittarit, joilla seurataan väestön hyvinvoinnin ja terveyden edistämisen tavoitteiden toteutumista.	Kunnalla on käytössä joko omat mittarit tai kansalliset tietolähteet, kuten Avohilmo, Sotkanet, TEAvisari tai Terveytemme. Valitut painopisteet toimivat osana talousarviota ja toimialojen käytösuunnitelmaa, joita arvioidaan talousarvion toteutumisen yhteydessä. Asetettujen tavoitteiden tulee olla selkeitä, jotta niitä voidaan mitata mahdollisimman yksiselitteisillä ja konkreettisilla mittareilla.
Hyvinvointi- ja terveystavoitteiden toteutuminen	Tarkastuslautakunnan tekemässä arviointikertomuksessa arvioidaan valtuustokausittain kunnan hyvinvointi- ja terveystavoitteiden toteutuminen.	Valtuusto asettaa tarkastuslautakunnan hallinnon ja talouden tarkastuksen ja arvioinnin järjestämiseksi. Tarkastuslautakunta on suoraan kaupunginvaltuuston alainen toimielin, jonka tehtävänä on mm. arvioida, ovatko valtuuston asettamat toiminnalliset ja taloudelliset tavoitteet toteutuneet kunnassa. Tällä oikeutuksella tarkastuslautakunta voi ottaa aktiivisesti kantaa myös hyvinvoinnin ja terveyden edistämisen tilaan ja asetettujen tavoitteiden toteutumiseen kunnassa. Tarkastuslautakunta voi tarkastella kunnan toimintaa kriittisesti, nostaa esiin onnistumisia ja esittää kunnan toiminnan kehittämistä. (2.), (3.)

Kuntien hyte-kertoimen prosessi-indikaattorit: Kuntajohto		
Indikaattori	Indikaattorin kuvaus	Toimenpidesuosituks
Hyvinvoinnin ja terveyden edistämisen asiantuntijuus	Kunnassa toimii erikseen nimetty asiantuntija, suunnittelija tai vastaava, joka koordinoi hyvinvoinnin ja terveyden edistämistyötä.	Kunta nimeää hyvinvoinnin ja terveyden edistämisen vastuutahot. Toimeenpanosta vastaa esim. hyvinvointikoordinaattori tai vastaava asiantuntija, joka huolehtii mm. hyvinvointikertomustyön koordinoinnista ja yhteistyöstä kunnan toimialojen ja muiden toimijoiden kuten järjestöjen, yritysten ja seurojen välillä. (4.)
Asiakasraadit tai foorumit	Kunnan palveluiden suunnittelussa/kehittämistyössä hyödynnetään asiakasraateja/foorumeja.	Kunta järjestää asiakasraateja tai vastaavia osallisuuden foorumeja, joka keskittyy asukkaiden ja kunnan toimijoiden väliseen vuorovaikutukseen ja informaation jakamiseen. Nämä ovat väylä tuoda asukkaiden näkemyksiä kuntasuunnitteluun ja päätöksentekoon. Asiakasraadeilta tai foorumeilta saadaan aloitteita, esityksiä ja lausuntoja. Ne voivat osallistua alueen kehittämiseen, järjestää tilaisuuksia ja toimintaa ja osalla voi olla taloudellista päätösvaltaa esimerkiksi järjestöjen avustuksissa ja pienimuotoisessa paikallisessa kehittämisessä. (5.)

Kuntien hyte-kertoimen prosessi-indikaattorit: Liikunta		
Indikaattori	Indikaattorin kuvaus	Toimenpidesuosituks
Lasten ja nuorten liikunta-aktiivisuuden raportointi	Lasten ja nuorten liikunta-aktiivisuutta raportoidaan vuosittain hyvinvointikertomuksessa tai vastaavassa.	Liikunta-aktiivisuus raportoidaan osana talousarviota edellisen vuoden toimintatarkastuksessa. Lasten ja nuorten liikunta-aktiivisuuden seurantatieto tulee raportoida luottamushenkilöhallinnolle päätöksenteon pohjaksi. (1.), (2.), (3.), (4.), (5.), (6.)
Seurojen, yhdistysten ja kunnan yhteiskokous	Kunta kutsuu säännöllisesti koolle liikuntaseurojen ja yhdistysten yhteiskokouksen.	Kunta koordinoi esimerkiksi liikuntafoorumien, järjestötreffien tai hyvinvointitalkoiden järjestämisen, johon kutsutaan mukaan esim. sosiaali- ja terveysalan yhdistykset, nuorisjärjestöt, maahanmuuttajajärjestöt, asukas yhdistykset, ikäihmisten yhdistykset ja kulttuuriseurat. (7.)

Kuntien hyte-kertoimen prosessi-indikaattorit: Liikunta		
Indikaattori	Indikaattorin kuvaus	Toimenpidesuosituks
Kohdennetut liikkumisryhmät lapsille ja nuorille	Kunnassa järjestetään kohdennettuja liikkumisryhmiä liikuntaseuratoiminnan ulkopuolella oleville lapsille ja nuorille.	Arkiliikuntaan ja liikunnallisten elämäntapojen oppimiseksi on löydettävä monia keinoja. Kunnan asettamissa tavoitteissa ja toimenpiteissä huomioidaan vähän liikkuvat ryhmät, esimerkiksi toimeentulotuen piirissä olevat lapsiperheet. Kunta hyödyntää yhteistyötä koulujen, kouluterveydenhuollon ja muiden yhteiskunnallisten instituutioiden kanssa. Kunnassa on maksuttomia liikuntavaihtoehtoja lapsille ja nuorille, erityisesti noin 15-vuotiaille, joilla on havaittu tapahtuvan lajista pois putoamista. Kunnassa järjestetään esim. varustekierrätystä harrastamisen hinnan alentamiseksi. (2.), (5.), (6.)
Vaikutusten ennakoarviointi (EVA)	Liikunnan edistämisestä vastaavat viranhaltijat osallistuvat valmisteilla olevien lautakuntapäätösten vaikutusten ennakoarvointiin (EVA).	Vaikutusten ennakoarvioinnin (EVA) käyttö vakiinnutetaan kunnassa. Liikunnan edistämisestä vastaavat viranhaltijat osallistuvat lautakuntapäätösten vaikutusten ennakoarvointiin (EVA). Vaikutusten ennakoarvointiprosessissa on kuultu kuntalaisia. EVA-arvointi otetaan käyttöön lautakunnan alaisten palvelujen suunnittelussa. (8.)
Liikunnan edistämisen poikkihallinnollinen työryhmä	Kunnassa toimii poikkihallinnollinen työryhmä, jossa käsitellään liikunnan edistämistä.	Kunnassa toimii poikkihallinnollinen työryhmä, jossa käsitellään liikunnan edistämistä.

Kuntien hyte-kertoimen prosessi-indikaattorit: Peruskoulu		
Indikaattori	Indikaattorin kuvaus	Toimenpidesuosituks

Kuntien hyte-kertoimen prosessi-indikaattorit: Peruskoulu		
Indikaattori	Indikaattorin kuvaus	Toimenpidesuosituks
Kouluympäristön ja -yhteisön tarkastus	Oppilasmäärällä painotettu keskiarvo kunnan peruskouluista, joissa kouluympäristön terveellisyyden ja turvallisuuden sekä koulu yhteisön hyvinvoinnin edistämisen tarkastus on tehty terveydenhuoltolain edellyttämällä aikavälillä kolmen vuoden välein. (1.)	Kunnan peruskoulujen koulu ympäristön terveellisyys ja turvallisuus ja koulu yhteisön hyvinvointi tarkastetaan kolmen vuoden välein. Tarkastustilaisuudessa käsitellään kerätyt taustatiedot monialaisesti, tehdään tilakierros ja kootaan havainnot. Näiden pohjalta laaditaan tarkastuksen loppuyhteenvedo sekä sovitaan tarvittavista jatkotoimista, niiden vastuutahoista ja seurannasta. Tarkastus dokumentoidaan tarkastuksen yhteenvedo- ja seurantalomakkeille. (2.), (3.), (4.)
Oppilaiden poissaolot	Oppilasmäärällä painotettu keskiarvo kunnan peruskouluista, joissa poissaolojen kokonaismäärä on tiedossa.	Poissaolojen seuranta mahdollistaa varhaisen puuttumisen ja tuen tarjoamisen riittävän varhain. Poissaolojen seurannalla on mahdollista ehkäistä lasten ja nuorten syrjäytymistä. Pelkkä poissaolojen kokonaismäärä ei kerro, mistä syystä oppilas on ollut poissa ja mihin asioihin tulisi puuttua, esimerkiksi opiskelu huollon ja koko koulun hyvinvoinnin näkökulmasta. Tämä vuoksi poissaolot tulee tilastoida sairauksiin sekä luvallisiin ja luvattomiin poissaoloihin. Luokanopettajan/-valvojan kuukausittaiset yhteenvedot listat poissaoloista auttavat esimerkiksi opiskelu huoltoryhmää suunnittelemaan tarvittavia toimenpiteitä. Poissaoloihin liittyviä ehkäiseviä toimenpiteitä voidaan toteuttaa sekä yhteisö-, luokka- että yksilötasolla (esimerkiksi yläkoulussa lukuvuoden aloittaminen kolme päivää kestäväällä luokanvalvojajohtoisella jaksolla, joka keskittyy ryhmäyttämiseen ja luokkahengen parantamiseen). (5.)
Liikuntavälitunnit	Oppilasmäärällä painotettu keskiarvo kunnan peruskouluista, joissa on käytössä pitkät liikuntavälitunnit.	Koulun välitunneilla järjestetään ohjattua liikuntaa (vetäjänä esim. paikallisen urheiluseuran edustaja tai koulun oppilas). Välitunteja rytmitetään pidemmän tauon saamiseksi. (6.)

Kuntien hyte-kertoimen prosessi-indikaattorit: Peruskoulu		
Indikaattori	Indikaattorin kuvaus	Toimenpidesuosituks
Kouluruokailu-suositus	Oppilasmäärällä painotettu keskiarvo kunnan peruskouluista, joissa noudatetaan kouluruokailusuositusta (2008, 2017) koululounaan ja välipalojen järjestämisessä.	Kouluruokailussa lapsille ja nuorille opetetaan terveystä, ruokailutapoja sekä suomalaista ruokakulttuuria. Kouluruokailu ajoitetaan ja porrastetaan siten, että kaiken ikäisille oppilaille tarjoutuu mahdollisuus oikea-aikaiseen ja rauhalliseen syömiseen. Makeisia, virvoitusjuomia tai sokeroituja mehuja ei ainakaan kouluaikana ole säännöllisesti tarjolla. Oppilaan yksilölliset ravitsemukseen tai sairauden hoitoon liittyvät tarpeet sovitaan yhteistyössä oppilaan, huoltajan, ruokailusta vastaavan henkilöstön ja kouluterveydenhuollon kanssa. (7.), (8), (9.)

7 Vehmaan kunnan hyvinvointisuunnitelma valtuustokaudelle 2021-2025

7.1 Lapset ja lapsiperheet

LAPSET JA LAPSIPERHEET			
TAVOITTEET	TOIMENPITEET JA VASTUUTAHOT	RESURSSIT	ARVIOINTIMITTARIT
Hyvinvoinnin edistäminen osallisuutta ja yhteisöllisyyttä kehittämällä	Nuorisovaltuuston ja Oppilaskunnan aktiivinen toiminta. Nuorisotyö, Koulu, Keskushallinto	Nimetyt työntekijät ja työajan resursoiminen	Päätöksien määrä
	Etsivä Nuorisotyö säilyy kunnassa Vapaa-aikatoimi	Kunnan oma nuorisotyöntekijä toimii	Tilastot PAREnt järjestelmän kautta, SOVARI-tyytyväisyysmittari
	Tarjotaan kesätöitä nuorille. Kunnanhallitus	Taloudellinen resurssi, työaikaa ohjaamiseen.	Montako työtä hakenutta nuorta sai töitä.
	Tuetaan lasten ja nuorten ohjattua harrastamista. Vapaa-aikatoimi, Koulu, Kulttuuritoimi.	Yhteistyö seurojen kanssa, valtion hankeavustukset	Toteuma, kerätyt tilastot, myönnetyt avustukset
	Säännöllinen koulunkäynti	Koulun henkilökunta	Poissaolojen lukumäärä
	Kouluikäisten terveyden ja hyvinvoinnin seuranta oppilashuollon toimesta	Oppilashuollon henkilökunta	Kouluterveyskyselyt, kiusaamiskyselyt

Vakka- Suomen musiikkiopiston opetustarjonta	Musiikkiopiston opettajat	Opiston oppilasmäärä
Varhaiskasvatus järjestetään toimintaa, joka edistää lapsen terveyttä ja mahdollistaa lapsen ja kasvattajan vuorovaikutuksen yhdessä tekemisen ja onnistumisen kokemisen sekä vahvistaa ryhmään kuuluvuuden tunnetta. Varhaiskasvatus tukee lapsen kokemusta sosiaalisen selviytymisen avulla vahvistamalla lapsen kokemusta itsestään hyväksyttynä ja arvokkaana osana yhteisöä	Riittävän pienet ryhmäkoot ja riittävä ammattitaitoinen henkilöstö. Toimivat ja terveet tilat sisällä sekä ulkoleikkipaikkojen kehittäminen lapsen aktiivisuutta tukeväksi lähiluontoa hyödyntäen. Kasvatusyhteistyö	Perheille ja lapsille annetaan mahdollisuus osallistua ja vaikuttaa varhaiskasvatuksen arkeen asiakaspalautekyselyiden avulla. Varhaiskasvatussuunnitelmassa lasten osallistamisen arviointi
Lukuharrastuksen ylläpito ja aktivoiminen.	Koulun ja kirjaston yhteistyö, koululaisten lukuvinkkaus.	Toteutunut toiminta. Osallistujien ja tapahtumien määrä.
Satutunnit kirjastossa.	MLL ja kirjastotoimi sekä esikoulu.	Toteutunut toiminta. Osallistujien ja tapahtumien määrä.
Kirjasto harrastuspaikkana.	Pelit ja leikit käytössä.	Lainattavat materiaalit.

TAVOITTEET	TOIMENPITEET JA VASTUUTAHO	RESURSSIT	ARVIOINTIMITTARIT
Hyvinvoinnin edistäminen ennaltaehkäisyn avulla	Ohjatun liikunnan järjestäminen Vapaa-aikatoimi	Kansalaisopisto, Urheiluseurojen toiminta, ostopalvelut	Osallistujamäärät tilaisuuksissa
	Oppilashuollon palvelut helposti saavutettavissa Yhteisöllinen oppilashuoltoryhmä	Muutos maakunnalle vuoden 2023 alussa.	Tehdyt kirjaukset
	Nuorisotyötä kouluille Vapaa-aikatoimi, koulu ja kirjastopalvelut.	Mahdollinen hankerahoitus, kunnan oma nuorisotyöntekijä. Mediakasvatus Kirjaston henkilökunta, mediakasvatus	Käynnit koululla / lukuvuosi Kirjaston käytön opetus, koululaiskäynnit

<p>Lapsiperheiden varhainen tuki varhaiskasvatuksessa (huomioidaan myös maahanmuuttajaperheet)</p> <p>Huolen tunnistaminen ja moniammatillinen yhteistyö.</p> <p>Varmistetaan, että lapsella on mahdollisuus liikkua liikuntasuosituksen mukaisesti vähintään 2t varhaiskasvatuksessa ja kotona 1 t ajan</p> <p>Edistetään lasten hyvää ravitsemusta sekä ruokakasvatusta ja ennaltaehkäistään ylipainoa</p> <p>Karkiton päiväkotit</p>	<p>Laadukas varhaiskasvatus</p> <p>Yhteistyö perhe- ja lastenneuvolan kanssa</p> <p>Ilo kasvaa liikkuen - ohjelma</p> <p>Päiväkodissa toteutettava ravitsemus- ja ruokakasvatus sekä henkilökunnan ruokakasvatus asenteet.</p>	<p>Asiakaskyselyt</p> <p>Lastensuojeluilmoitusten määrä</p> <p>Varhaiskasvatussuunnitelman perusteiden mukainen ruokakasvatuksen toteutuminen varhaiskasvatuksessa.</p>
---	--	---

TAVOITTEET	TOIMENPITEET JA VASTUUTAHO	RESURSSIT	ARVIOINTIMITTARIT
Hyvinvoinnin edistäminen digipalveluja parantamalla	Nettisivujen uusiminen, Kaikki hallinnonalat	Ostopalvelu	Mielipidekysely sivujen aukeamisen jälkeen.
	Ajanvarauskalenterin käyttö ilmoittautumisissa, Koulusihteeri	Ohjelmisto hankittu	Kalenterin kautta tehtyjen ostojen määrä
	Asukaskyselyjen järjestäminen verkossa, Nuorten ohjaus -ja palveluverkosto.	Webropol lisenssi	Vuoden aikana järjestettyjen kyselyjen määrä.
	Nettisivujen ajan tasalla pitäminen ja kääntäminen Etäopetus mahdollisuus esim. esiopetuksesta pitkään poissaolevalle lapselle Daisy-järjestelmän käytön sujuvuus ja käyttökoulutukset	Sovitaan tietojen päivittäjä ja sivujen kääntäminen englanniksi Avoin kasvatuskumppanuus ja yhteydenpito varhaiskasvatuksen ja perheen välillä sekä mahdollinen käyttökoulutus etäopetukseen	Organisaation ulkopuolinen palaute Vanhempien palaute Etäopetus tarpeen arviointi

TAVOITTEET	TOIMENPITEET JA VASTUUTAHOT	RESURSSIT	ARVIOINTIMITTARIT
Hyvinvoinnin edistäminen osallisuutta ja yhteisöllisyyttä kehittämällä	Kulttuuritapahtumat		
	Vakkaopiston koulutustarjonta	Opiston opettajat	Kurssien osallistujamäärät
	Vireän yhdistystoiminnan tukeminen	Tilat Yhdistystapaamiset Avustukset	
	Kulttuuritapahtumat. Ammattitaitelijoiden vierailut.	Kolmannen sektorin ja kulttuuritoimen yhteistyö. Seutuyhteistyö	Vuositilastot.
	Seutukunnallinen yhteistyö.	Varsinaista kulttuurihanke ja kulttuuritoimi, Vakka-Suomen kulttuurijaosto ja Vakkaopisto.	Kehittämissuunnitelman toteutuminen kunnissa.

TAVOITTEET	TOIMENPITEET JA VASTUUTAHOT	RESURSSIT	ARVIOINTIMITTARIT	
Hyvinvoinnin edistäminen ennaltaehkäisyn avulla	Kirjasto- ja kulttuuripalvelut		Käyttäjämäärä	
	Liikuntapalvelut		Osallistujamäärä	
	Taidenäyttelyt		Osallistujamäärä	
	Liikuntaneuvontamahdollisuuksien kartoitus	Omana työnä yhteistyössä terveydenhuollon kanssa		Kartoitus valmiina
	Kirjasto- ja kulttuuripalvelut	Markkinointi ja tarjonta, riittävät aukioloajat.		Käyttäjämäärä, vuositilastot.
	Taidenäyttelyt	Monipuolinen tarjonta, yhteishaut.		Osallistujamäärä, vuositilastot ja toimintakertomus.

TAVOITTEET	TOIMENPITEET JA VASTUUTAHOT	RESURSSIT	ARVIOINTIMITTARIT
Hyvinvoinnin edistäminen digipalveluja parantamalla	Nettisivujen uusiminen, Kaikki hallinnonalat	Ostopalvelu	Asiakastytyväisyysskelyt
	Ajanvarauskalenterin käyttö ilmoittautumisissa	Ohjelmisto hankittu, ylläpitäjä	
	Asukaskyselyjen järjestäminen verkossa	Ohjelmisto hankittu	
	Hakemusten jättäminen verkossa	suomi.fi:n käyttöönotto	

	Kirjaston digineuvonta	Henkilökunta opastaa.	Verkkokirjaston käyttö, tilastointi.
--	------------------------	-----------------------	--------------------------------------

7.3 Iäkkäät

IÄKKÄÄT

TAVOITTEET	TOIMENPITEET JA VASTUUTAHO	RESURSSIT	ARVIOINTIMITTARIT
Hyvinvoinnin edistäminen osallisuutta ja yhteisöllisyyttä kehittämällä	Vireän yhdistystoiminnan tukeminen	Tilat Yhdistystapaamiset Avustukset	
	Vanhusneuvosto	Määrärahavaraus	Kokoontumiskerrat, päätöksien ja osallistujien määrät
	Yhteiset tapahtumat ja tilaisuudet, vierailut.	Kirjasto-kulttuuritoimi yhteistyössä kolmannen sektorin kanssa.	Osallistujien ja tapahtumien määrä.

TAVOITTEET	TOIMENPITEET JA VASTUUTAHO	RESURSSIT	ARVIOINTIMITTARIT
Hyvinvoinnin edistäminen ennaltaehkäisyn avulla	Esteettömyys, rakennusvalvonta-viranomainen	Otetaan huomioon suunnittelussa, määräraha	
	Turvallisuus, rakennusvalvonta-viranomainen, yhdyskuntasuunnittelu	Otetaan huomioon suunnittelussa, määräraha	Vakuutustapahtumat
	Liikuntaryhmät	Vakkaopisto, yhdistykset, kunnan liikuntapalvelut	Osallistujamäärä
	Kulttuuritapahtumat ja näyttelyt.	Vakka-Suomen yhteinen näyttelyhaku.	Näyttelyvierailut.
	Kirjaston tilat varattavissa käyttöön.	Yhdistykset, kansalaisopistot, kolmas sektori.	Tilastointi, käyttökerrat.

TAVOITTEET	TOIMENPITEET JA VASTUUTAHO	RESURSSIT	ARVIOINTIMITTARIT
Hyvinvoinnin edistäminen digipalveluja parantamalla	Vakkaopiston tietotekniikkakurssit	Vakkaopisto	Osallistujamäärä
	Vaihtoehtoiset tiedottamistavat tietotekniikan rinnalla.		

	Kirjaston digineuvonta	Henkilökunta opastaa.	Verkkokirjaston käyttö, tilastointi.
--	------------------------	-----------------------	--------------------------------------

OSA III VALTUUSTOKÄSITTELY

Hyväksytty valtuustossa osaksi toiminnan ja talouden strategista suunnittelua: 09.06.2022

8 Valtuustokäsittely

Käsitellään Kunnanhallituksen kokouksessa 23.5.2022 ja valtuustossa 20.5.2022.

9 Kertomuksen vastuutaho ja laatijat (viranhaltijat, luottamushenkilöt, työryhmät):

Hallinto- ja taloussuunnittelija Heli Antikainen-Pauna, 044 7393 702, heli.antikainen-pauna@vehmaa.fi

Kunnanjohtaja Ari Koskinen, 050 3866142 , ari.koskinen@vehmaa.fi

Peruspalvelujohtaja Maria Silver, 050 5208615, maria.silver@vehmaa.fi

Rehtori-koulutoimenjohtaja Esa Vehviläinen, 044 7393003, esa.vehvilainen@vehmaa.fi

Varhaiskasvatuksen johtaja Hanne Ahtiainen, 044 7393882, hanne.ahtiainen@vehmaa.fi

Kirjastotoimenjohtaja Sirpa Ikala-Suomalainen, 050 5706806, sirpa.ikala-suomalainen@vehmaa.fi

Nuorisotyöntekijä Toni Koistinen, 040 3575565, toni.koistinen@vehmaa.fi